

この用紙を拡大・縮小せずにA4原寸サイズでプリントしてください。

- キリトリ線に沿って切取り、必要事項を記入したら、山折り線に沿って二つに折り、しっかりと貼り合わせてください。
- バーコードを3枚貼付欄にテープなどで、しっかり貼りつけて切手を貼ってご投函ください。
- その他、キャンペーン応募に関するご注意はキャンペーンサイトの応募要項をご覧ください。

キャンペーンお問い合わせ先 スリーエム ジャパン株式会社 エワン製品 お客様相談室 **0120-112-621** 受付時間/9:00~17:00
月~金(土日祝年末年始は除く)

バーコード貼付欄

対象製品
バーコード貼付

対象製品
バーコード貼付

対象製品
バーコード貼付

※バーコードは重なって貼っても結構です。数字が隠れない状態で、はがれないようにテープなどでしっかり貼りつけてください。

応募期間 2017.10.27(金)~2018.1.31(水)

恐れ入りますが
必要な
郵便切手を
お貼りください。

郵便はがき

1 4 1 8 6 8 4

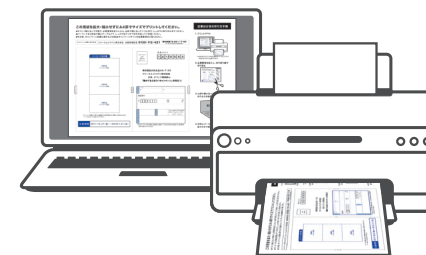
東京都品川区北品川6-7-29
スリーエム ジャパン株式会社
文具・オフィス事業部内
「集めてもらおう!キャンペーン」事務局行

氏名	フリガナ (氏)	(名)
電話番号	-	-
〒	□□□□□□	都道府県 市区郡
会社名	業種	今後、当社製品に関わる情報をお送りしてもよろしいですか。 Yes <input type="checkbox"/> No <input type="checkbox"/>
ご購入店名		

●ご記入いただいた個人情報は、賞品発送、お客様サービスの向上及び個人を限定しない統計資料の目的で活用させていただきます。


応募はがきの作り方手順

1.プリントアウト

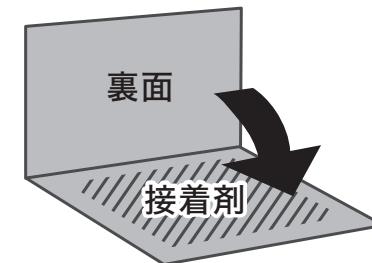


※A4以外でプリントすると適切なサイズにプリントされませんのでご注意ください。

2.必要事項を記入し、切り取り線で切り取る



3.山折り線に沿って二つに折り、のりなどの接着剤で貼り合わせる



4.切手とバーコード3枚をしっかりと貼り付けて投函してください。